

Assemblée Générale ARTEFACTS

27 juin 2019

http://www.free-powerpoint-templates-design.com

Ordre du jour



01 Rapport du Conseil de Surveillance

02 Présentation de la refonte de l’équipe d’appui

03 Présentation du rapport de gestion et des comptes annuels

04 Présentation du rapport du Commissaire aux Comptes

05 Vote des résolutions

Rapport du Conseil de Surveillance

Balmes Malvina

Guillemet Cécile

Vincent Lever

Cozian Philippe

Haupais Benjamin

Heinry Olivier

Nicolas Témieau

Frerebeau Marc

Des évolutions

01

Gestion des coopérateurs.trices en porte-feuille territorial

Au niveau des chargé.e.s d’administration

02

Un transfert progressif de l’accompagement 41 de Thomas vers Sandra-Vanessa

Actuellement : prise en charge animation du territoire (1 jour / semaine)
à l’automne : prise en charge accompagnement nouveaux coopérateurs.trices

03

Une évolution des missions des chargé.e.s d’acc

Prise en charge de l’actualisation des informations des plans de trésorerie des CAPE en expérimentation à partir de septembre

04

Une suspension de l’accompagnement dans le 18

Départ d’Elise
Attente évolutions de la convention du Conseil régional

Les missions

Orléans – Bourges – Nantes : 0,80 ETP
Tours – Blois : 0,80 ETP

Chargé.e.s d’administration

suivi des organismes
et affiliations (mutuelle…)

suivi des plans de trésorerie

début et fin de contrat

définition du salaire en lien
avec les coopérateurs.trices

suivi et validation
des notes de dépenses

établissements des fiches de paie
et des déclarations sociales

Conseils divers
(juridique,budgétaire,etc…)

Bilan pédagogique et financier
(formation professionnelle)

Les missions

1 ETP

Comptable

Validation des devis
et des factures

saisie et traitement
des écritures comptables

Établissement
des comptes annuels

obligations comptables et fiscales
(dont déclaration de TVA)

contrôle de gestion
(en amont du pilotage budgétaire)

Conseils divers
(litige client, fiscalité,etc…)

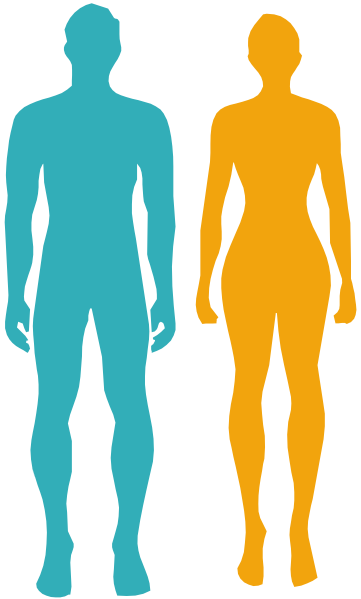

Orléans : 1 ETP
Tours : 0,80 ETP
Blois : 0,5 ETP
Bourges : 0,5 ETP (janv-juillet)

Les missions

Chargé.e.s d’accompagnement

accompagnement de l’activité des coopérateurs.trices, notamment en CAPE

information / ressource sur la coopérative

animation des CO

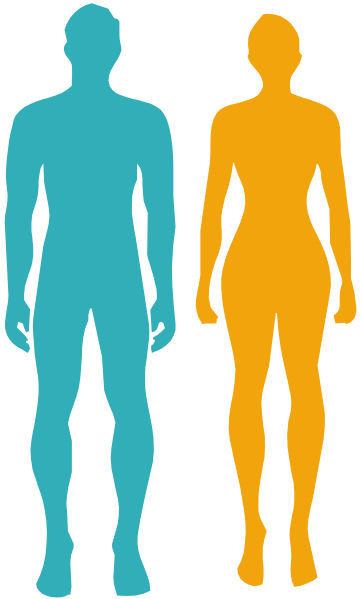

animation du territoire

suivi des plans de trésorerie des CAPE

Les missions

0,90 ETP

Chargé de développement coopératif

accompagnement des pôles

appui technique aux cogérant.es sur les questions de stratégie et d'organisation

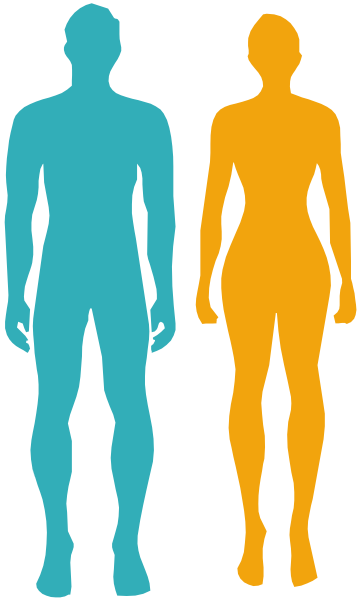

accompagnement des projets collectifs émergents

suivi des sollicitations extérieures (partenariats, commandes, représentation…)

mise en place de la ressource sur la coopération culturelle (cf CRCVL)

Equipe d’appui

Total équipe admin : 2,6 ETP pour 3 personnes
Total équipe accompagnement : 3,7 ETP pour 5 personnes
TOTAL : 6,3 ETP pour 8 personnes

Rapport de gestion 2018

Moral et Financier

Evolution des ventes

Produits d'exploitation 2018

2 223 273,65 €

Pour info:

- 2017 : 1 759 639€
- 2016: 1 374 096€

Chiffre d'affaires 2018

1 881 830,00 €

Pour info:

- 2017 : 1 487 636€
- 2016: 1 029 647€

Part de mutualisation 2018

155 199,10 €

Pour info:

- 2017 : 116 756€
- 2016: 91 540€

Bilan au 31/12/2018

Le bilan c'est une
Photographie
à l'instant T
du patrimoine
de la coopérative

Rubriques	Valeurs au 31.12.18			
Capital social	1750			
Reserve légale	1725			
fonds de développement	71 559,94			
Résultat exercice	14 298,81			
Subventions investissement	852,84			
TOTAL CAPITAUX PROPRES	90 186,59			
PROVISIONS POUR RISQUES ET CHARGES	373 349			
DETTES FINANCIERES				
Dettes auprès des établissements de crédit	0			
à 2 ans maximum à l'origine				
Emprunts et dette financières divers				
Dettes banque (intérêt courus)	1208,45			
Taux zéro Cigale			0	0
FRES	1 810			
Total dettes financières + prov	376 367,45		0	0
DETTES D'EXPLOITATION				
Fournisseurs et comptes rattachés	61 968,12			
Dettes fiscales et sociales	204 327,52			
Dont Personnel	23 368,55			
Dont Organismes sociaux	72 926,57			
Etat, taxes sur le C.A	108 032,40			
Fournisseur d'immobilisations	135,30			
ES 10% A payer	272 540,96			
Autres dettes	12 017,94			
Produits constatés d'avance	42 226,58			
Sous-total	593 216,42		0	0
TOTAL	1 059 770, 46		0	0

Zoom sur les retards de paiement

Les délais de paiement entre professionnels sont réglementés :

- Par défaut :

fixé au 30e jour suivant la réception des marchandises ou l'exécution de la prestation

- Par disposition contractuelle:

le délai peut aller au-delà des 30 jours, sans dépasser 60 jours à partir de la facturation (ou 45 jours fin de mois)

	Article D. 441 I.- 1 : Factures reçues non réglées à la date de clôture de l'exercice dont le terme est échu						Article D. 441 II.- 2 : Factures émises non réglées à la date de clôture de l'exercice dont terme est échu					
	0 jour (indicatif)	1 à 30 jours	31 à 60 jours	61 à 90 jours	91 jours et plus	Total (1 jour et plus)	0 jour (indicatif)	1 à 30 jours	31 à 60 jours	61 à 90 jours	91 jours et plus	Total (1 jou et plus)
(A) Tranches de retard de paiement												
Nombre de factures concernées						47	X					246
Montant total des factures concernées (préciser : ~~HT~~ ou TTC) TTC					16 271,39	16 271,39	X	82 412,34	105 864,09	37 836,63	138 532,70	364 643,70
Pourcentage du montant total des achats de l'exercice (préciser : ~~HT~~ ou TTC) TTC					2,39%	2,39%						
Pourcentage du chiffre d'affaires de l'exercice (préciser : ~~HT~~ ou TTC) TTC							X	3,65%	4,69%	1,68%	6,13%	16,15%
(B) Factures exclues du (A) relatives à des dettes et créances litigieuses ou non comptabilisées												
Nombre des factures exclues				Factures non parvenues : 26			Factures à établir : 44 Créances douteuses : 5					
Montant total des factures exclues (préciser : ~~HT~~ ou TTC) TTC				Factures non parvenues : 38 995			Factures à établir : 36 946,32 Créances douteuses : 1 824,80					
(C) Délais de paiement de référence utilisés (contractuel ou délai légal - article L. 441-6 ou article L. 443-1 du code de commerce)												
Délais de paiement de utilisés pour le calcul des retards de	□ Délais contractuels : (préciser) X Délais légaux : (préciser) paiement avec délai par défaut, 30e jour après livraison, exécution de la prestat°.						□ Délais contractuels : (préciser) X Délais légaux : (préciser) paiement avec délai par défaut 30e jour après livraison / exécution de la prestation.					

Les résultats 2018

Chiffre d'affaires

1 881 829,87€

Résultat exploitation

8 277,75€

Résultat financier

656,52€

Résultat courant

8 934,27€

Résultat exceptionnel

5 364,54€

Bénéfice

14 298,81€

Répartition du bénéfice

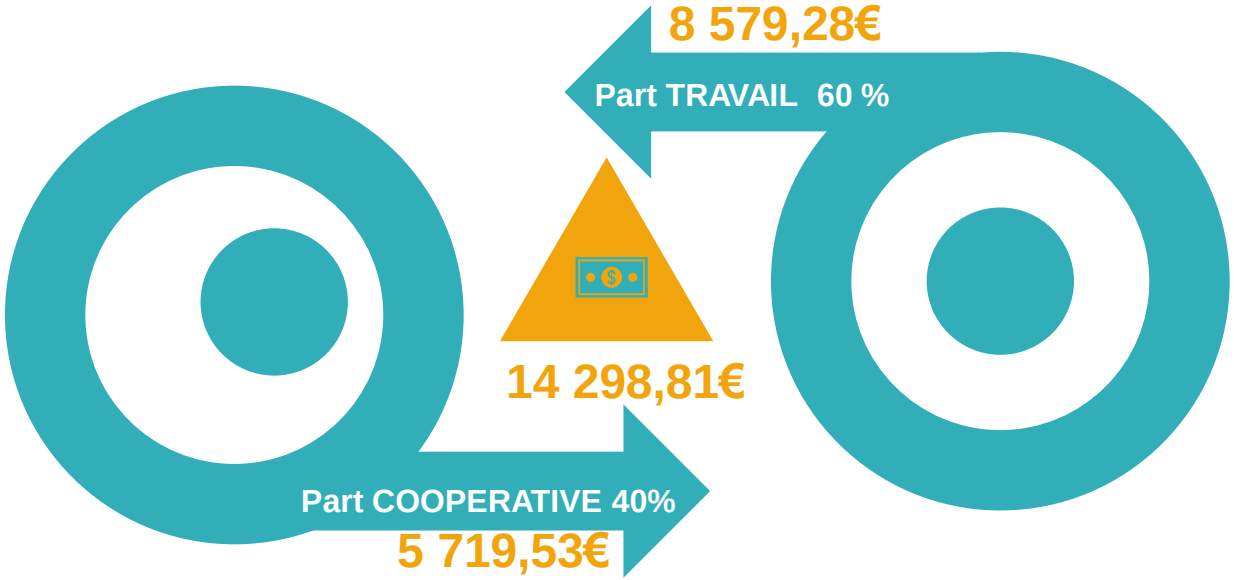

Répartition femmes-hommes

Sur 2018

62 Hommes

Soit 57 % des personnes dans la coop'.

46 Femmes

Soit 43 % des personnes dans la coop'.



Délégué.e.s du personnel

50%

Représentation femmes/hommes

Conseil de surveillance

75 % - 25 %

Représentation femmes/hommes

50% **Gérance**

Représentation femmes/hommes

Candidature au sociétariat

Adam Stéphane

Brunet Aurélie

Carré Philippe

Cathelain Nicolas

Daugeron Pascal

Delabruyère Anne-Lise

Doffenies Chimène

Dupré Antoine

Gourdault-Montagne Agathe

Quéré Nolwen

Picado Laurence

Simon Pierre

Rapport du Commissaire Aux Comptes

Intervention de M. MERET

Vote des résolutions

Résolution 1: agrégation des candidatures au sociétariat

Adam Stéphane

Brunet Aurélie

Carré Philippe

Cathelain Nicolas

Daugeron Pascal

Delabruyère Anne-Lise

Doffenies Chimène

Dupré Antoine

Gourdault-Montagne Agathe

Quéré Nolwen

Picado Laurence

Simon Pierre

Résolution 2: approbation des comptes annuels et du bilan moral

Résolution 3: répartition du bénéfice

Résolution 4: absence de dividendes versés

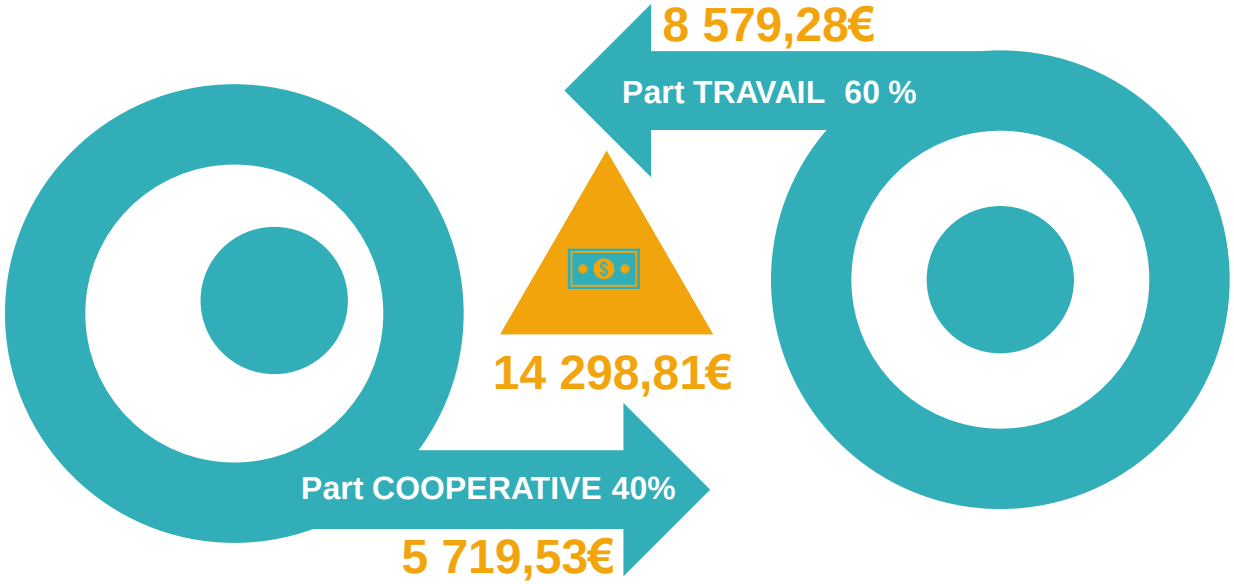

Résolution 5: Montant du nouveau capital

2 225€

Résolution 6:

les moyens de l’accompagnement

Les moyens humains

Cf présentation de l’équipe d’appui

Les moyens matériels

Ordinateurs de formation, video-proj’, ca mera 360, barnum, espaces de travail m utualusés,etc….

Les actions de formations

Programme des formations socles 2019 conçu à partir de vos besoins (5000€)

ACHATS	**22287**
Fournitures bureau	2000
Prestation (acc – social et pro)	5000
Achats - petit outillage	2000
Entretien/maintenance	13287
SERVICES EXTERIEURS	**40644**
Location immo	37644
Location mobilier	0
Assurance	3000
AUTRES SERVICES EXTERIEUR	**30478**
Téléphone	2878
Honoraire	16500
Restauration	800
Imprimé	500
Déplacement	9500
Frais postaux	300
CHARGES DE PERSONNEL	**217484**
Développement coopératif	36122
Accompagnement	73710
Administration	61859
Assistance administration	5346
comptabilité	29798
JETONS GERANCE (20€/H 406H/an	8120
Médecine du travail	429
délégué du personnel	2100
AUTRES CHARGES	**7428**
frais bancaires	5000
CP	1500
Amortissement	928
TOTAL	**318321**

PRESTATIONS DE SERVICES	**193 900,00**
Prestations ES	183 000,00
	0,00
	0,00
	0,00
	0,00
	0,00
refacturation	1 500,00
Ventes de prestations et autres	9 400,00
SUBVENTIONS D'EXPLOITATION	**121 000,00**
aide à l'embauche	0,00
Conseil Régional DEV ECO	90 000,00
Conseil Régional – CAE PROJET CULTURE	20 500,00
Conseil Départemental	4 000,00
SUB investissement	500,00
Conseil départemental 45	6 000,00
AUTRES PRODUITS	**7 568,00**
IJSS EQUIPE D'APPUI	3 693,00
REPRISE DE PROVISION ARTELIERS	3 875,00
TOTAL	**322 468**

RESULTAT 2019 **4 147**

Résolution 6: (suite) les moyens de l'accompagnement

Les moyens Financiers

BUDGET 2019

Point étape: Sub Region – Dév éco

	2019	2020	2021	2022	2023	2024	2025	2026
Ets. Orleans	20 000 + 10 000 = 30 000 max	20 000 + 10 000 = 30 000 max	20 000 + 10 000 = 30 000 max	20 000 + 10 000 = 30 000 max	20 000 + 10 000 = 30 000 max	20 000 + 10 000 = 30 000 max	0	
Ets. Tours	20 000 + 10 000 = 30 000 max	20 000 + 10 000 = 30 000 max	20 000 + 10 000 = 30 000 max	20 000 + 10 000 = 30 000 max	20 000 + 10 000 = 30 000 max	20 000 + 10 000 = 30 000 max	0	
Ets Blois	30 000	30 000	20 000 + 10 000 = 30 000 max	20 000 + 10 000 = 30 000 max	20 000 + 10 000 = 30 000 max	20 000 + 10 000 = 30 000 max	20 000 + 10 000 = 30 000 max	20 000 + 10 000 = 30 000 max
Ets Bourges	0	0	0	0	0	0	0	0

Point étape: Sub’ Region – Culture

- Coopération dans le secteur culturel sur le territoire
- Concentration sur nos spéficités « culture » par le biais d’actions/projets

Résolution 7 : Formalités administratives

« L’assemblée donne tout pouvoir à la gérance et à toute personne qu’il déléguera, à l’effet d’effectuer les formalités de dépôts requis et de publicité afférentes aux résolutions ci-dessus adoptées. »

Résolution 8 : Maintien du mandat de co-gérant de Thomas

Résolution 9 : Election des nouveaux/nouvelles co-gérant.e.s

- Berouard Audrey
- Bozec Erwan
- Haupais Benjamin
- Heinry Olivier
- Témieau Nicolas

Pour rappel : Objectif d'une co-gérance à 4 personnes
Soit 3 candidat.e.s maximum à élir !

Résolution 10 : Reconduction du mandat de commissariat aux comptes

« L'assemblée générale décide de renouveler le mandat de M. MERET (cabinet BR AUDIT) , en sa qualité de commissaire aux comptes titulaire à compter de ce jour et pour une période de six exercices. »