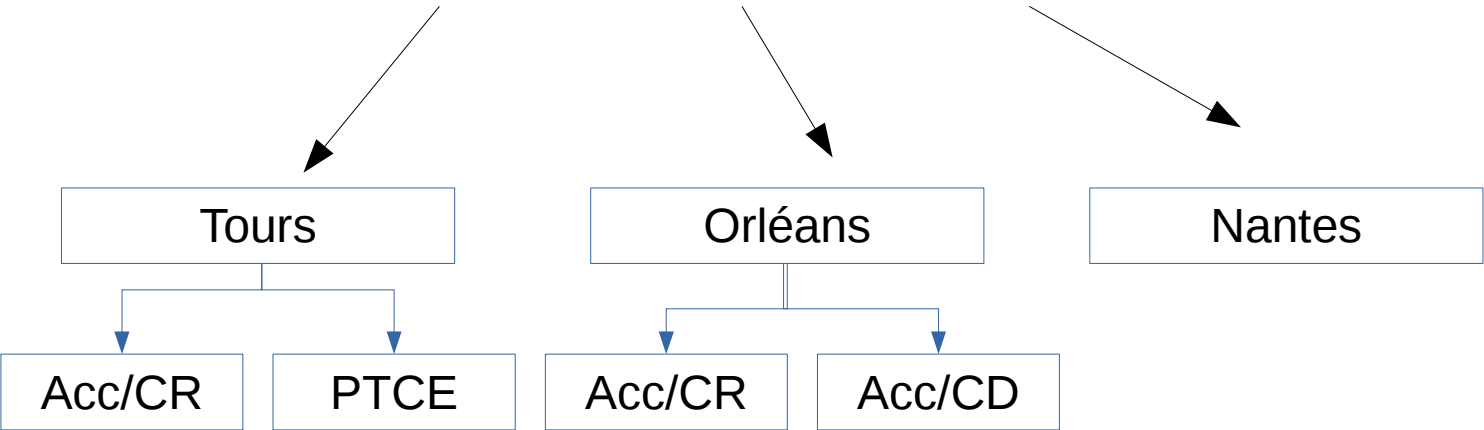
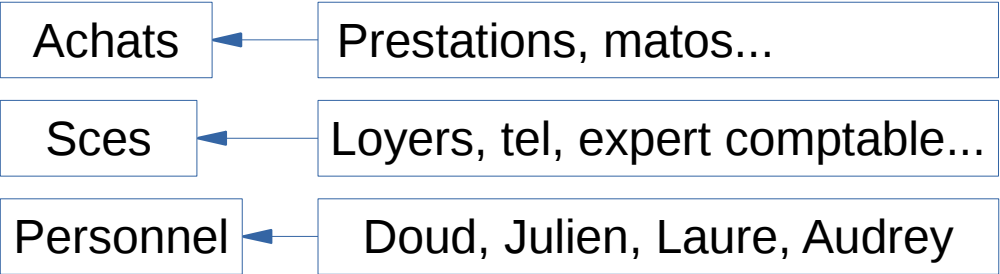


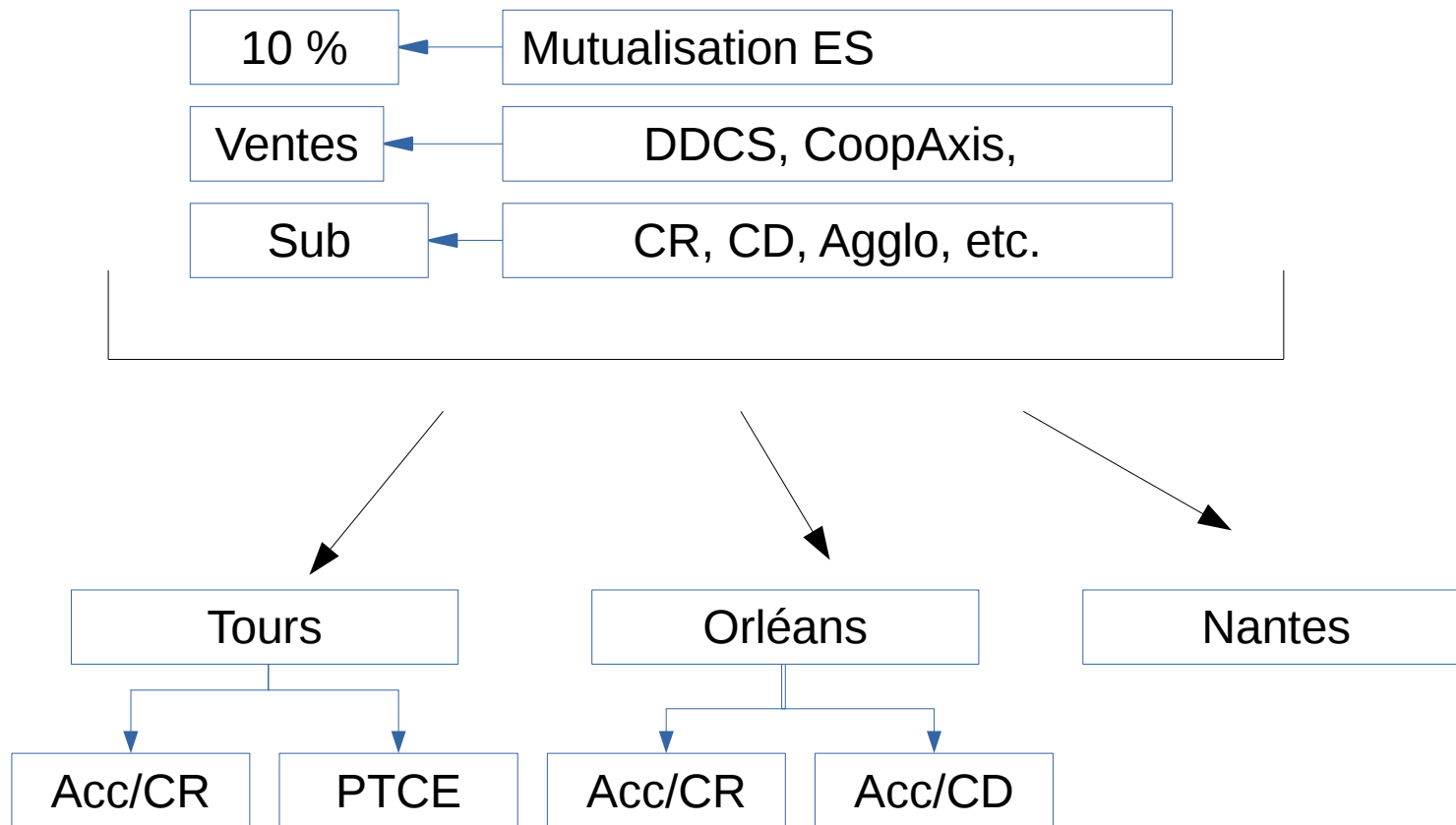


Présentation des éléments de budget de la coopérative

Construction du budget de la coopérative : côté charges



Construction du budget de la coopérative : côté recettes



Tours

En 2015...

Charges	Acc/CR	PTCE		Recettes	Acc/CR	PTCE	
Achats	6 700€		6 700€	10 %	20 000€		
Sces	11 100€	3 000€	14 100€	Ventes			
Emplois	48 200€	11 000€	59 200€	Sub	46 000€	14 000€	80 000€
Total	66 000€	14 000€	80 000€	Total	66 000€	14 000€	80 000€

0 €

Orléans

Charges	Acc/CR	Acc/CD		Recettes	Acc/CR	Acc/CD	
Achats	7 400€	300 €	7 700€	10 %	23 300€	1 000€	24 300€
Sces	5 300€	600 €	5 900€	Ventes	7 000€		
Emplois	50 600€	10 000€	60 600€	Sub	40 000€	9 900€	49 900€
Total	63 300€	10 900€	80 200€	Total	70 300€	10 900€	87 200€

+7 000 €

Nantes

Charges	Activité			Recettes	Activité		
Achats	1 500€	1 500€		10 %	5 000€	5 000€	
Sces	1 500€	1 500€		Ventes			
Emplois	5 000€	5 000€		Sub			
Total	8 000€	8 000€		Total	5 000€	5 000€	

- 3 000 €

Répartition du temps RH/territoire

Doud		%		
	Orléans	80		
	Tours	15		
	Nantes	5		
		100		
Julien				
	Orléans	50		
	Tours	44		
	Nantes	5		
		100		
Audrey		%		
	Orléans	41		
	Tours	41		
	Nantes	1		
		83 %		